


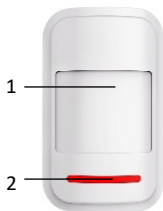
CZ Solight 1D53 dopňkové PIR čidlo k sadám Solight 1D50GSM a 1D51



Vážený zákazníku, děkujeme za zakoupení našeho výrobku. Pozorně si přečtěte následující pokyny a dodržujte je, aby vám sloužil bezpečně a k plné spokojenosti. Předejdete tak jeho nesprávnému použití či poškození. Zabraňte neodborné manipulaci s tímto přístrojem a vždy dodržujte zásady používání elektrospotřebičů. Návod k použití pečlivě uschovejte. Určeno k použití v domácnosti nebo uvnitř místnosti. Nikdy nevystavujte prostředí s vysokou vlhkostí (např. koupelna), zamezte kontaktu výrobku s kapalinami.

Popis

- 1) Kryt PIR senzoru
- 2) LED indikátor
- 3) Vstup pro napájení
- 4) Přepínač zapnuto/vypnuto
- 5) Kryt baterií



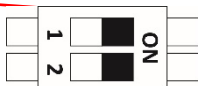
Napájení

Čidlo je napájeno třemi alkalickými AAA bateriemi s napětím 1,5V. Vždy používejte nové baterie, nemíchejte staré a nové ani různé typy a značky baterií. Otevřete kryt, vložte baterie a dbejte přitom vyznačené polaritu. Kryt zavřete. Kromě baterií můžete čidlo napájet přes microUSB adaptér s napětím DC 5V.

Nastavení

Odšroubujte šroub a otevřete tělo přístroje. Naleznete tam dva přepínače viz foto.

Odložení	5 minut	5 vteřin
LED	Vypnuto	Zapnuto




V tomto režimu bude LED dioda funkční po zapnutí přístroje a při detekci pohybu. Po zapnutí máte na odchod pět vteřin. Tento režim je výchozí z výroby.

Odložení	5 minut	5 vteřin
LED	Vypnuto	Zapnuto



V tomto režimu bude LED dioda vypnutá za všech okolností. Po zapnutí máte na odchod pět minut.



Montáž

Zařízení musí být umístěno uvnitř místnosti. Můžete jej buď položit na rovnou plochu, nebo jej upevnit pomocí dodávaného držáku na stěnu. Optimální výška je dva metry. Před upevněním ověřte, zda senzor pokrývá požadovanou plochu.

Technické parametry

Dosah PIR: 10m/110°

Bezdrátový dosah: cca 150m bez překážek

Frekvence: 433MHz

Na výrobek je vystaveno CE Prohlášení o shodě v souladu s platnými předpisy. Na vyžádání u výrobce: info@solight.cz nebo na www.solight.cz